

OREZTNELO

OLENTZERO



## **PARTEHARTZAILEAK:**

- Ana Azpiroz
- M<sup>a</sup> Dolores Iriarte
- Blanca Larraza
- Ana Diez de Ulzurrun
- Mari Jose Castañares
- Mainer Albeniz

# JUSTIFIKAZIOA

- Olentzeroren gaia beste modu batez garatzea (ez hain materialista)  
*Trabajar el tema de Olentzero de otra forma (no tan materialista)*
- Gure ikasleek dutena eta beste lurraldeko ikasleek ez dutenaz kontzientzia hartzea  
*Concienciarse de lo que tiene nuestro alumnado y de lo que no tiene el alumnado de otros pueblos.*
- Ohartarazi: Munduan beste errealitate batzuk daude  
*Hacer llegar: En este mundo hay otras realidades*
- Haur batzuek beraien jostailuak fabrikatu behar dituzte.  
*Algun@s niñ@s tienen que construirse sus propios juguetes*

# HELBURU OROKORRAK

## Objetivos generales

- Kontzientzia hartzea *Toma de conciencia*
- Jostailuak eskuz egitea *Fabricar juguetes*
- Hondakin materialak erabiltzea: birziklatzea  
*Utilizar residuos materiales: reciclar*
- Eskolako beste espazio batzuk lan egiteko gune bihurtzea *Convertir otros espacios de la escuela en lugares de trabajo.*

# BERRIA APROBETXATUZ PROIEKTU BAT SORTU DA

Aprovechando la noticia ha surgido un proyecto



**EL NIETO DE  
OLENTZERO  
SE VA A  
ÁFRICA**

**Alfontso DIEZ**

El proyecto «arrauntheworld» pretende que las distintas comunidades que viven en Euskal Herria hagan llegar sus regalos y mensajes a sus países de origen

En vista de cómo ha cambiado nuestra sociedad y consciente de la muy distinta procedencia de las personas que la componen, Olenztzero ha decidido que su mejor embajador se traslade a buena parte del planeta para hacer llegar su mensaje, y también sus regalos. Se trata de su nieto, que estos días se encuentra en África -cruzó el lunes el Estrecho de Gibraltar- completando la primera de esta serie de viajes. Con su zurrón a cuestas, lleva consigo un monopatín y un remo -de ahí el nombre de la iniciativa, "arrauntheworld"- que le están sirviendo para trasladarse de un punto a otro. Desde el principio desechó la idea de coger el avión, y sus medios de transporte están siendo más modestos: coches -hace autoestop-, animales -burro, camello...- y sus piernas. Ahora está en Marruecos, y después se dirigirá al Sahara, a Mauritania y Senegal. Según la página creada para informar del proyecto ->[www.arrauntheworld.com](http://www.arrauntheworld.com)<- en esos países entregará todo el material que ha recogido en los últimos meses: cartas, fotos, vídeo-mensajes, dibujos, ropa, cajas de pinturas, pulseras de hilo... El Ayuntamiento y la Casa de Cultura de Leioa, Eroski Bidaiak, Billaiong y C.R. Zabaloetxe colaboran en esta aventura -que en el futuro también llegará a otros lugares- por la que las diferentes comunidades que residen en Euskal Herria podrán remitir mensajes y regalos a sus países de origen.

El nieto del carbonero, haciendo autoestop. Foto: RAON

# BERRIAREN IRUDIAK ORDENATU

## Ordenamos las imágenes de la noticia

### Probando la balsa en el Retiro

Posted on October 10, 2011 by Marcelus



# IRUREN BIDAIA HASI ZEN

## Comenzó el viaje de Iru.

### Bat, bi eta Iru!!!

Posted on July 13, 2011 by admin

Nuestro querido nieto del Olentzero ha comenzado el camino hacia el viejo continente africano en busca de las familias de esas personas que dejaron su casa y hoy viven entre nosotros en Euskalherria.

Eskerrikasko por acompañarnos en esta aventura!



# AFRIKAKO FAMILIAREKIN TEA EDATEN

## Tomando té con la familia de África.





# PASABIDEA: LAN EGITEKO BESTE LEKU BAT

## El pasillo: otro espacio para trabajar



# MAPA MARGOTZEN

Pintando el mapa



# AFRIKAKO HERRIAK EZAGUTZEN

## Conociendo pueblos de África



# BIDAIAREN BIDEA MARKATZEN

Marcando el recorrido del viaje.



# ZER EGINGO DUGU?

## ¿Qué haremos?

- Bakoitzak etxetik opari bat ekarriko du Afrikako hurrei bidaltzeko. Cada niñ@ traerá de su casa un juguete para mandar a l@s niñ@s de África.
- Opariarekin batera, haur bakoitzak eskutitz bat bidaliko du, esanez nor den, zenbat urte dituen, non bizi den...  
Junto al regalo, cada niñ@ escribirá una carta diciendo quién es, cuántos años tiene, dónde vive...
- Ezagutu nahi dugu non dagoen Africa, bere ohiturak...  
Queremos conocer dónde está África, sus costumbres...

## **INTERNETEN BIDEZ AFRIKAN ERABILTZEN DITUZTEN JOSTAILUAK IKUSI ETA AZTERTU GENITUEN.**

Estuvimos viendo en internet diferentes juguetes que utilizan en África.

- ZEREZ EGINAK DAUDEN / de qué están hechos
- NORK EGITEN DITUEN / quién los hace
- JOSTAILUAK EROSTEN AL DITUZTEN / ¿Compran los juguetes?





# AFRIKAKO NESKA-MUTILEN JOSTAILUAK

## Los juguetes de niñ@s de África



# AFRIKAKO NESKA-MUTILEN JOSTAILUAK

## Los juguetes de niñ@s de África






# JOSTAILUAK EGITEKO GAI IZANEN GARA?

¿Seremos capaces de hacer nuestros propios juguetes?

MATERIALA BILATU ETA BILDU



# MATERIAL EZBERDINAK AZTERTU ETA SAILKATU

Examinar y clasificar...



# JOSTAILUAK EGITEN

Construyendo sus juguetes



# JOSTAILUAK KONPARATZEN

## Comparando los juguetes





# EKARRI DUTENA ETA EGIN DUTENA

El juguete que han traído y el que han construido.



# EKARRI DUTENA ETA EGIN DUTENA

El juguete que han traído y el que han hecho.



# EKARRI DUTENA ETA EGIN DUTENA

El juguete que han traído y han hecho.





# OPARIAK POLTSAN SARTU

Metiendo los regalos en bolsas.





# ESKUTITZA IDAZTEN

Escribiendo la carta



ΑΒΕΥΑ 16



ΚΑΙΟ:

ΝΑΣΙΟΪΗΑΝ ΕΓΕΑ ΣΥΤΕ  
ΔΑΥΚΑ.

ΕΜΑΝΓΟΪΣΥΤ ΠΑΙΝΕΤΕ1

ΕΖΡΕΟΥ ΓΥΣ4ΧΕΑ

ΜΥΖΥ

ΟΪΗΑΝ ΕΓΕΑ

# ESKUTITZA OLENTZERORI EMAN GENION

## Le dimos la carta a Olentzero





GURE ES KUTITXAK  
OLENTERORRIEMAN  
GENON BILOBAK  
BANATXEKO  
COSTAILEKIN.

HAIZEAK BERE ESPERIENTZIA KONTATU ZIGUN.

Haizea nos contó su experiencia.





## HAIZEAK KONTATU ZIGUNA:

Lo que nos ha contado Haizea

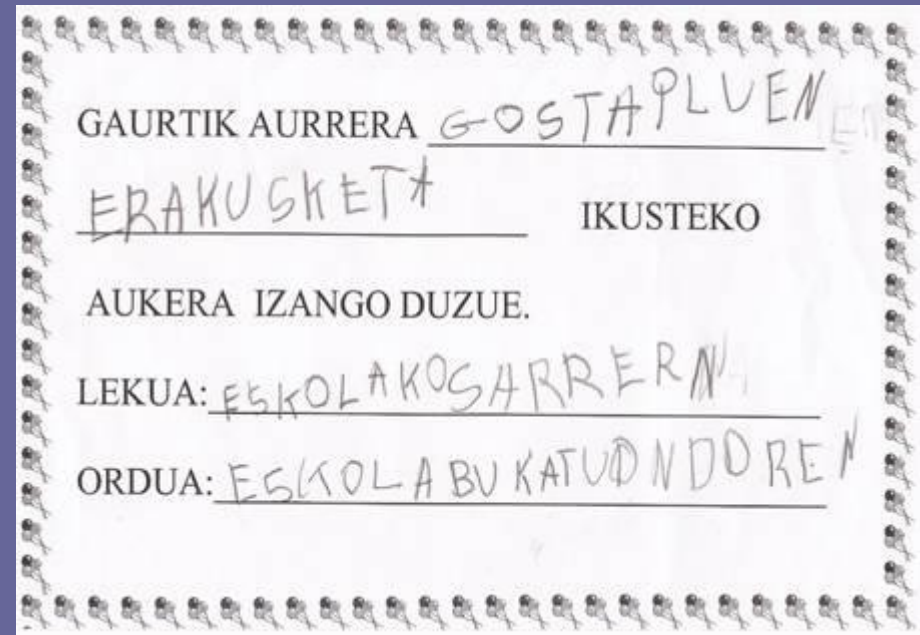
ETA AK BEPARN

KAKAREKIN EGITEN  
ZITUZTEN.

KOMOFORRMUOK SPREN  
ETA AK.

ARTOZKO  
TORTITAK HIRRO  
EKATN ZITUZTEN.

# ERAKUSKETAREN GONBIDAPENA IDAZTEN. Escribiendo la invitación de la exposición.



# GURE JOSTAILUEN ERAKUSKETA

## La exposición de nuestros juguetes





# GURE JOSTAILUEN ERAKUSKETA

La exposición de nuestros juguetes



# EBALUAZIOA / BALORAZIOA

ZER ? ¿Qué?	NOLA ? ¿Cómo?
•KONTZIENTZIA HARTZEA Toma de conciencia	ASANBLADAN-SOLASALDIAN Asamblea-Conversación
•BIRZIKLAIAREN GARRANTZIA Valor del reciclaje •PLASTIKARAKO MATERIAL EZBERDINAK ERABILTZEA Utilizar diferentes materiales en plástica. •SORMENA Creatividad	JOSTAILUAK ERAIKIZ Construyendo juguetes
•IDAZKETA Escritura	ESKUTITZA IDATZIZ Escribiendo la carta
•LANERAKO BESTE ESPAZIO BAT Otro espacio de trabajo	BERAIEN JARRERA BEHATUZ Observando su actitud y comportamiento

# GURASOEN TXOKOA

ASKO GUSTATU ZAIGU ELKARTASUNA, JOLASA, SORMENA,  
IRUDIMENA ETA LAGUNTASUNA JUSATZEN DUEN PROIEKTU  
HAU.

BETI ERE, LANDUKO DIREN  
MATEMATIKA, INGURUNE, GEOGRAFIA,  
IDAZMENA... ETA ABAR LANTZEKO MODU  
ERAKORGARRI BAT DELA USTE DUGU.  
EGITASMO HAU EK ZENTZUA EMATEN DIOTE  
HEZKUNTZA BALIOEI, HORREGATIK,  
EKIMENGEHIA GOTARA. IREKIAK GAUTE  
ETAU HURRENO BTEN ERE  
PART HRTZED GURE  
LAGUNSA ESKNI NAHI GNUKE.  
MANEX

AITZIBERT 

